



INFORMAÇÕES PLANO BD II

Patrimônio Líquido (R\$)	17.268.383	
Número de participantes		
Ativos	Assistidos	Totais
0	20	20

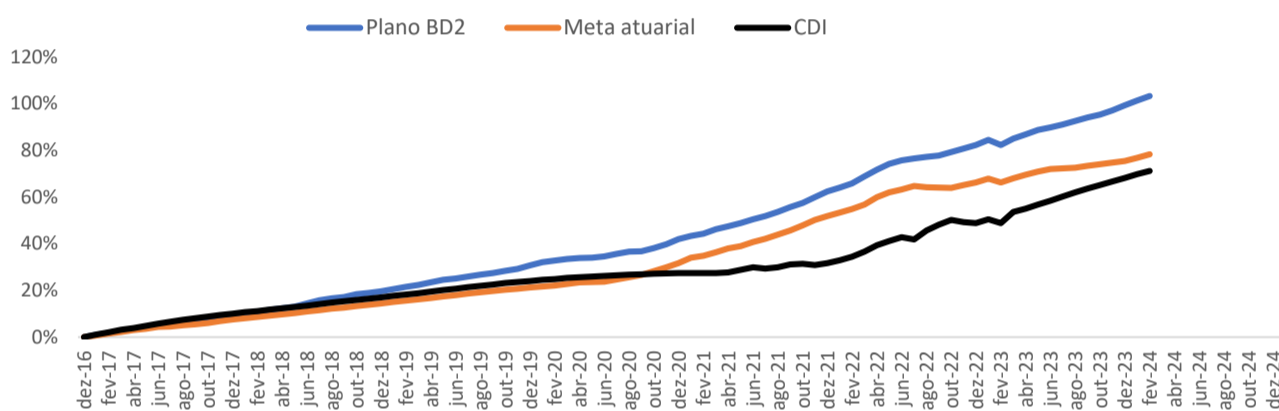
COMENTÁRIO MENSAL GESTÃO

Em fevereiro, os ativos de risco domésticos seguiram atrelados ao movimento dos mercados globais, mas sem catalisadores extras para criar um ambiente de performance positiva diferenciada. No mês, embora com nova rodada de abertura de juros, a bolsa apresentou alguma recuperação. O IPCA divulgado de janeiro, embora abaixo do esperado, veio com a inflação de serviços pressionada, sendo impactada pelo aquecimento do mercado de trabalho sobre a renda e salários. Na parte fiscal, ainda que os desafios de médio prazo persistam, a melhora na arrecadação no início do ano afasta a necessidade de um grande contingenciamento no 1º trimestre, minimizando a possibilidade de mudança da meta para o resultado primário de 2024. Neste contexto, o cenário ratifica a decisão do BC de seguir o afrouxamento monetário no ritmo de 50bps para as próximas reuniões do COPOM.

RENTABILIDADE BRUTA

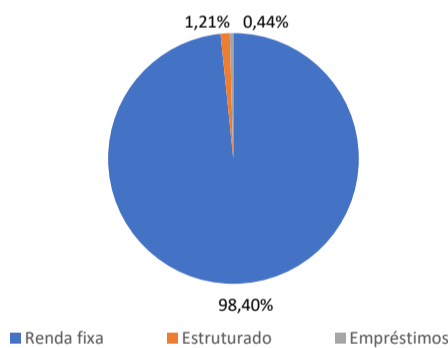
		Jan	Fev	Mar	Abr	Mai	Jun	Jul	Ago	Set	Out	Nov	Dez	Acum. Ano	% CDI
2024	Plano	1,03%	1,00%	0,00%	0,00%	0,00%	0,00%	0,00%	0,00%	0,00%	0,00%	0,00%	0,00%	2,04%	114,9%
	Meta atuarial	0,82%	0,84%	0,00%	0,00%	0,00%	0,00%	0,00%	0,00%	0,00%	0,00%	0,00%	0,00%	1,67%	94,11%
	CDI	0,97%	0,80%	0,00%	0,00%	0,00%	0,00%	0,00%	0,00%	0,00%	0,00%	0,00%	0,00%	1,78%	-
2023	Plano	1,17%	0,98%	1,46%	0,96%	1,07%	0,60%	0,64%	0,80%	0,76%	0,66%	0,88%	1,10%	11,66%	103,1%
	Meta atuarial	0,96%	0,73%	1,04%	0,91%	0,80%	0,63%	0,17%	0,18%	0,47%	0,38%	0,39%	0,37%	7,28%	64,40%
	CDI	0,90%	0,90%	0,90%	0,90%	0,90%	0,90%	0,90%	0,90%	0,90%	0,90%	0,90%	0,90%	11,30%	-
2022	Plano	0,98%	1,10%	1,85%	1,65%	1,44%	0,91%	0,49%	0,34%	0,36%	0,78%	0,91%	0,82%	12,26%	99,1%
	Meta atuarial	1,00%	0,94%	1,27%	1,99%	1,31%	0,72%	0,89%	-0,33%	-0,04%	-0,05%	0,74%	0,65%	9,47%	76,55%
	CDI	0,73%	0,75%	0,92%	0,83%	1,03%	1,01%	1,03%	1,17%	1,07%	1,02%	1,02%	1,12%	12,37%	-

RENTABILIDADE

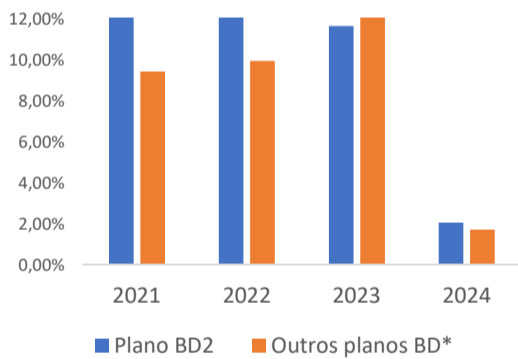


- 1 - Meta atuarial é rentabilidade mínima para garantir o pagamento dos benefícios no longo prazo.
- 2 - CDI é a rentabilidade de referência do mercado

ALOCAÇÃO POR SEGMENTO



INDÚSTRIA X INFRAPREV



*Representa uma amostra de Planos de Benefício BD compilados pela Consultoria Aditus.