

INFORMAÇÕES PLANO BD II

Patrimônio Líquido (R\$)		17.947.206
Número de participantes		
Ativos	Assistidos	Totais
0	19	19

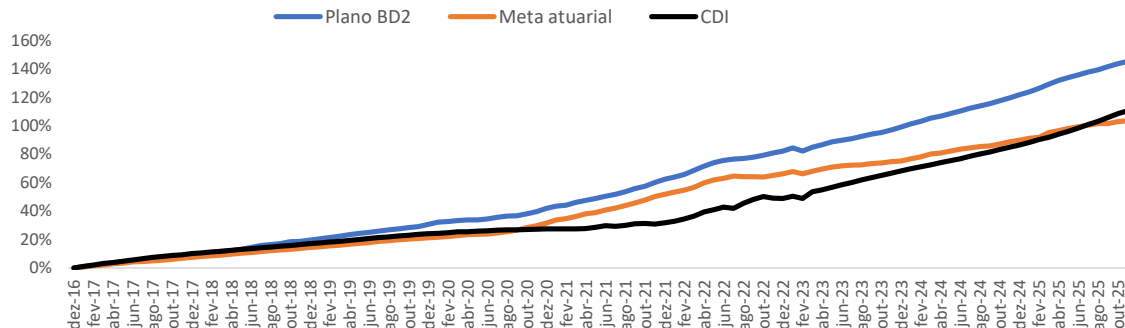
COMENTÁRIO MENSAL GESTÃO

Novembro foi marcado por uma grande volatilidade nos mercados de ações globais, capitaneada pelos questionamentos da continuidade do retorno de capital dos investimentos no setor de tecnologia. No cenário doméstico, houve um grande descolamento no comportamento dos ativos de risco em relação aos mercados internacionais. Além da valorização do Real e do fechamento da curva de juros futuros, a bolsa apresentou forte desempenho, registrando a melhor performance mensal de 2025. Do lado monetário, o destaque foi a evolução dos dados de inflação, que continuam surpreendendo positivamente. A avaliação majoritária do mercado é de que a trajetória inflacionária segue em direção a um patamar mais confortável, permitindo essas revisões graduais das expectativas para níveis menos estressados. Do lado da atividade, a economia dá sinais de acomodação para um ritmo mais próximo ao seu potencial.

RENTABILIDADE BRUTA

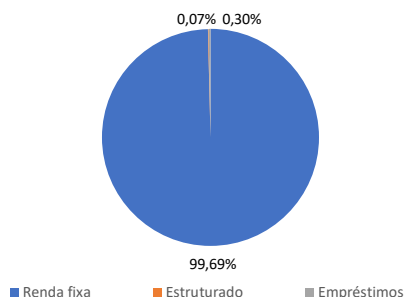
		Jan	Fev	Mar	Abr	Mai	Jun	Jul	Ago	Set	Out	Nov	Dez	Acum. Ano	% CDI
2025	Plano	0,93%	1,12%	1,31%	1,09%	0,94%	0,76%	0,93%	0,65%	0,83%	0,93%	0,65%		10,62%	82,1%
	Meta atuarial	0,75%	0,27%	1,75%	0,78%	0,75%	0,62%	0,50%	0,48%	0,06%	0,79%	0,27%		7,26%	56,13%
	CDI	1,01%	0,99%	0,96%	1,06%	1,14%	1,10%	1,28%	1,16%	1,22%	1,28%	1,05%		12,94%	-
2024	Plano	1,03%	1,00%	1,06%	0,64%	0,95%	0,81%	0,89%	0,74%	0,72%	1,05%	0,85%	1,05%	11,34%	104,3%
	Meta atuarial	0,82%	0,84%	1,08%	0,46%	0,64%	0,73%	0,52%	0,53%	0,13%	0,75%	0,88%	0,60%	8,30%	76,34%
	CDI	0,97%	0,80%	0,83%	0,89%	0,83%	0,79%	0,91%	0,87%	0,83%	0,93%	0,79%	0,93%	10,87%	-
2023	Plano	1,17%	0,98%	1,46%	0,96%	1,07%	0,60%	0,64%	0,80%	0,76%	0,66%	0,88%	1,10%	11,66%	103,1%
	Meta atuarial	0,96%	0,73%	1,04%	0,91%	0,80%	0,63%	0,17%	0,18%	0,47%	0,38%	0,39%	0,37%	7,28%	64,40%
	CDI	0,90%	0,90%	0,90%	0,90%	0,90%	0,90%	0,90%	0,90%	0,90%	0,90%	0,90%	0,90%	11,30%	-
2022	Plano	0,98%	1,10%	1,85%	1,65%	1,44%	0,91%	0,49%	0,34%	0,36%	0,78%	0,91%	0,82%	12,26%	99,1%
	Meta atuarial	1,00%	0,94%	1,27%	1,99%	1,31%	0,72%	0,89%	-0,33%	-0,04%	-0,05%	0,74%	0,65%	9,47%	76,55%
	CDI	0,73%	0,75%	0,92%	0,83%	1,03%	1,01%	1,03%	1,17%	1,07%	1,02%	1,02%	1,12%	12,37%	-

RENTABILIDADE

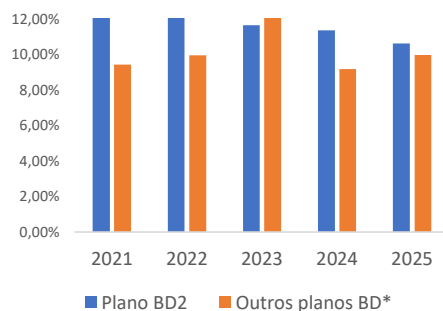


1 - Meta atuarial é rentabilidade mínima para garantir o pagamento dos benefícios no longo prazo.

2 - CDI é a rentabilidade de referência do mercado



INDUSTRIA X INFRAPREV



\*Representa uma amostra de Planos de Benefício BD compilados pela Consultoria Aditus.