

INFORMAÇÕES PLANO BD I

Patrimônio Líquido (R\$)			110.900.186
Número de participantes			
Ativos	Assistidos	Totais	
11	138	149	

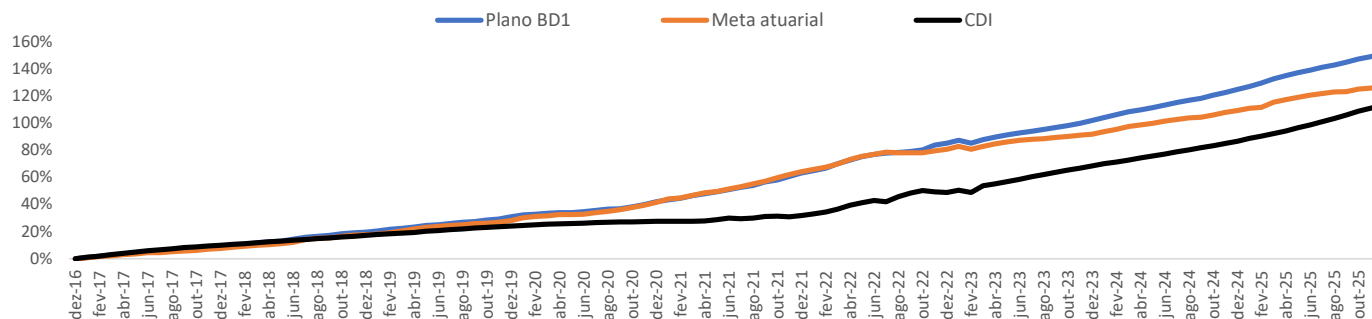
COMENTÁRIO MENSAL GESTÃO

Em dezembro, os ativos de risco local ficaram pressionados com ruídos associados à sucessão presidencial após a indicação da candidatura do senador Flavio Bolsonaro às eleições de 2026. O potencial eleitoral do candidato ainda é visto com ceticismo pela classe política e agentes do mercado, mantendo o cenário eleitoral incerto e volátil. A primeira reação dos mercados foi negativa, com abertura dos juros e desvalorização do real e das ações domésticas. Do lado monetário, o COPOM manteve a taxa Selic em 15% a.a. na reunião de dezembro, mas sem fornecer clareza sobre os próximos passos condicionando o cenário de acordo com a divulgação dos próximos dados. Embora a sinalização da proximidade do início do ciclo de cortes de juros esteja encaminhada para o 1º trimestre, as expectativas de mercado estão divididas entre as reuniões de janeiro e março. O principal ponto de incerteza segue sendo o mercado de trabalho resiliente.

RENTABILIDADE BRUTA

		Jan	Fev	Mar	Abr	Mai	Jun	Jul	Ago	Set	Out	Nov	Dez	Acum. Ano	% CDI
2025	Plano	0,88%	1,12%	1,29%	1,06%	0,95%	0,77%	0,95%	0,63%	0,84%	0,94%	0,65%	0,91%	11,56%	80,8%
	Meta atuarial	0,81%	0,33%	1,81%	0,84%	0,81%	0,68%	0,56%	0,54%	0,12%	0,85%	0,33%	0,33%	8,28%	57,85%
	CDI	1,01%	0,99%	0,96%	1,06%	1,14%	1,10%	1,28%	1,16%	1,22%	1,28%	1,05%	1,22%	14,31%	-
2024	Plano	1,03%	1,00%	1,10%	0,63%	0,93%	0,83%	0,86%	0,73%	0,74%	1,05%	0,87%	1,10%	11,43%	105,1%
	Meta atuarial	0,88%	0,90%	1,14%	0,52%	0,70%	0,79%	0,58%	0,59%	0,19%	0,81%	0,94%	0,66%	9,03%	83,09%
	CDI	0,97%	0,80%	0,83%	0,89%	0,83%	0,79%	0,91%	0,87%	0,83%	0,93%	0,79%	0,93%	10,87%	-
2023	Plano	1,15%	0,95%	1,41%	0,93%	1,03%	0,57%	0,62%	0,79%	0,79%	0,66%	0,85%	1,02%	11,31%	100,1%
	Meta atuarial	1,02%	0,79%	1,10%	0,97%	0,86%	0,69%	0,23%	0,24%	0,53%	0,44%	0,45%	0,43%	8,01%	70,83%
	CDI	0,90%	0,90%	0,90%	0,90%	0,90%	0,90%	0,90%	0,90%	0,90%	0,90%	0,90%	0,90%	11,30%	-
2022	Plano	1,02%	1,12%	1,85%	1,71%	1,45%	0,91%	0,46%	0,32%	0,34%	0,77%	1,91%	0,80%	13,40%	108,3%
	Meta atuarial	1,06%	1,00%	1,33%	2,04%	1,37%	0,78%	0,95%	-0,27%	0,02%	0,01%	0,80%	0,71%	10,21%	82,55%
	CDI	0,73%	0,75%	0,92%	0,83%	1,03%	1,01%	1,03%	1,17%	1,07%	1,02%	1,02%	1,12%	12,37%	-

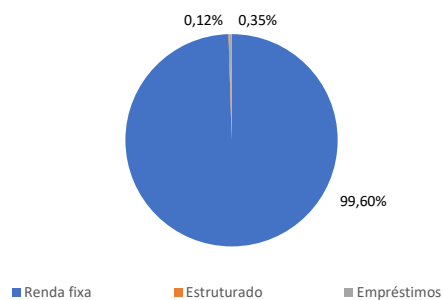
RENTABILIDADE



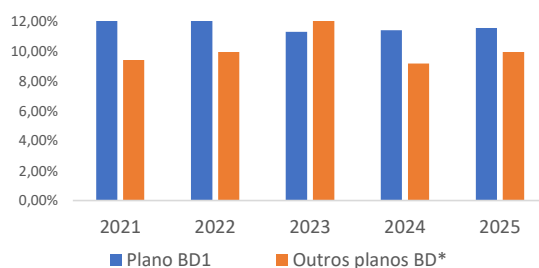
1 - Meta atuarial é rentabilidade mínima para garantir o pagamento dos benefícios no longo prazo.

2 - CDI é a rentabilidade de referência do mercado

ALOCÇÃO POR SEGMENTO



INDUSTRIA X INFRAPREV



*Representa uma amostra de Planos de Benefício BD compilados pela Consultoria Aditus.