

INFORMAÇÕES PLANO BD II

Patrimônio Líquido (R\$)		17.940.049
Número de participantes		
Ativos	Assistidos	Totais
0	19	19

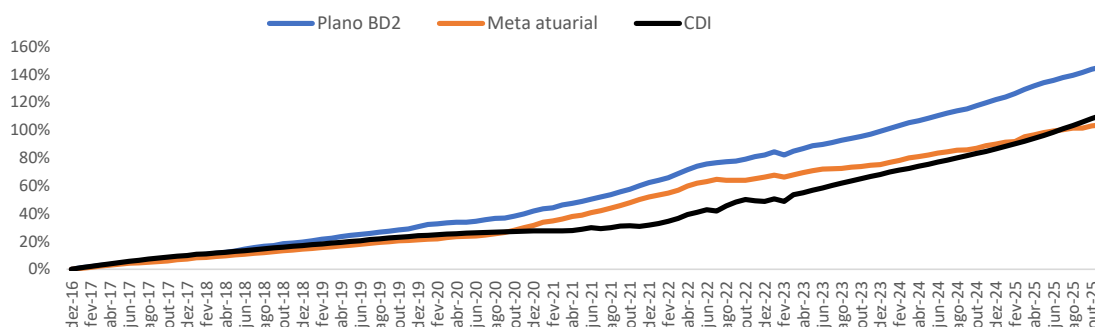
COMENTÁRIO MENSAL GESTÃO

Em dezembro, os ativos de risco local ficaram pressionados com ruídos associados à sucessão presidencial após a indicação da candidatura do senador Flavio Bolsonaro às eleições de 2026. O potencial eleitoral do candidato ainda é visto com ceticismo pela classe política e agentes do mercado, mantendo o cenário eleitoral incerto e volátil. A primeira reação dos mercados foi negativa, com abertura dos juros e desvalorização do real e das ações domésticas. Do lado monetário, o COPOM manteve a taxa Selic em 15% a.a. na reunião de dezembro, mas sem fornecer clareza sobre os próximos passos condicionando o cenário de acordo com a divulgação dos próximos dados. Embora a sinalização da proximidade do início do ciclo de cortes de juros esteja encaminhada para o 1º trimestre, as expectativas de mercado estão divididas entre as reuniões de janeiro e março. O principal ponto de incerteza segue sendo o mercado de trabalho resiliente.

RENTABILIDADE BRUTA

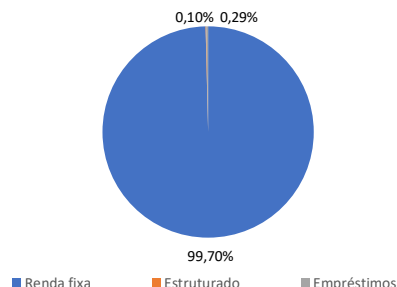
		Jan	Fev	Mar	Abr	Mai	Jun	Jul	Ago	Set	Out	Nov	Dez	Acum. Ano	% CDI
2025	Plano	0,93%	1,12%	1,31%	1,09%	0,94%	0,76%	0,93%	0,65%	0,83%	0,93%	0,65%	0,90%	11,61%	81,1%
	Meta atuarial	0,75%	0,27%	1,75%	0,78%	0,75%	0,62%	0,50%	0,48%	0,06%	0,79%	0,27%	0,27%	7,55%	52,76%
	CDI	1,01%	0,99%	0,96%	1,06%	1,14%	1,10%	1,28%	1,16%	1,22%	1,28%	1,05%	1,22%	14,31%	-
2024	Plano	1,03%	1,00%	1,06%	0,64%	0,95%	0,81%	0,89%	0,74%	0,72%	1,05%	0,85%	1,05%	11,34%	104,3%
	Meta atuarial	0,82%	0,84%	1,08%	0,46%	0,64%	0,73%	0,52%	0,53%	0,13%	0,75%	0,88%	0,60%	8,30%	76,34%
	CDI	0,97%	0,80%	0,83%	0,89%	0,83%	0,79%	0,91%	0,87%	0,83%	0,93%	0,79%	0,93%	10,87%	-
2023	Plano	1,17%	0,98%	1,46%	0,96%	1,07%	0,60%	0,64%	0,80%	0,76%	0,66%	0,88%	1,10%	11,66%	103,1%
	Meta atuarial	0,96%	0,73%	1,04%	0,91%	0,80%	0,63%	0,17%	0,18%	0,47%	0,38%	0,39%	0,37%	7,28%	64,40%
	CDI	0,90%	0,90%	0,90%	0,90%	0,90%	0,90%	0,90%	0,90%	0,90%	0,90%	0,90%	0,90%	11,30%	-
2022	Plano	0,98%	1,10%	1,85%	1,65%	1,44%	0,91%	0,49%	0,34%	0,36%	0,78%	0,91%	0,82%	12,26%	99,1%
	Meta atuarial	1,00%	0,94%	1,27%	1,99%	1,31%	0,72%	0,89%	-0,33%	-0,04%	-0,05%	0,74%	0,65%	9,47%	76,55%
	CDI	0,73%	0,75%	0,92%	0,83%	1,03%	1,01%	1,03%	1,17%	1,07%	1,02%	1,02%	1,12%	12,37%	-

RENTABILIDADE

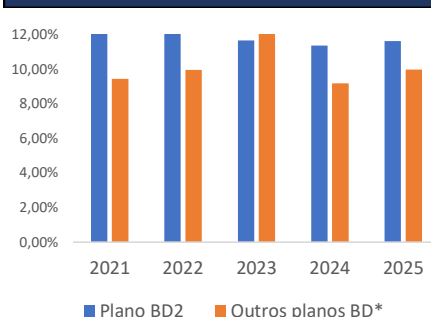


1 - Meta atuarial é rentabilidade mínima para garantir o pagamento dos benefícios no longo prazo.

2 - CDI é a rentabilidade de referência do mercado



INDUSTRIA X INFRAPREV



*Representa uma amostra de Planos de Benefício BD compilados pela Consultoria Aditus.