

INFRAPREV - PLANO CV

Dezembro-2025



INFORMAÇÕES PLANO CV

Patrimônio Líquido (R\$)		4.311.388.863
Número de participantes		
Ativos	Assistidos	Totais
4.903	4.865	9.768

VALOR DA COTA	VAR. % MÊS	VAR. % ANO
15,63	0,85%	12,26%

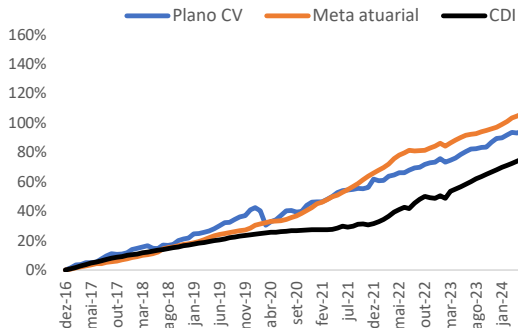
COMENTÁRIO MENSAL GESTÃO

Em dezembro, os ativos de risco local ficaram pressionados com ruídos associados à sucessão presidencial após a indicação da candidatura do senador Flavio Bolsonaro às eleições de 2026. O potencial eleitoral do candidato ainda é visto com ceticismo pela classe política e agentes do mercado, mantendo o cenário eleitoral incerto e volátil. A primeira reação dos mercados foi negativa, com abertura dos juros e desvalorização do real e das ações domésticas. Do lado monetário, o COPOM manteve a taxa Selic em 15% a.a. na reunião de dezembro, mas sem fornecer clareza sobre os próximos passos condicionando o cenário de acordo com a divulgação dos próximos dados. Embora a sinalização da proximidade do início do ciclo de cortes de juros esteja encaminhada para o 1º trimestre, as expectativas de mercado estão divididas entre as reuniões de janeiro e março. O principal ponto de incerteza segue sendo o mercado de trabalho resiliente.

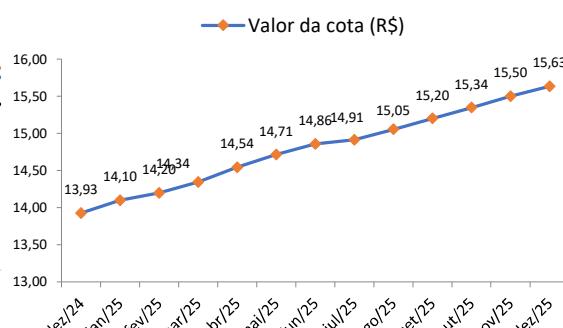
RENTABILIDADE BRUTA

		Jan	Fev	Mar	Abr	Mai	Jun	Jul	Ago	Set	Out	Nov	Dez	Acum. Ano	% do CDI
2025	Plano CV	1,25%	0,72%	1,05%	1,41%	1,17%	1,00%	0,37%	0,96%	0,98%	0,97%	1,02%	0,9%	12,42%	86,77%
	Meta atuarial	0,89%	0,41%	1,90%	0,92%	0,89%	0,76%	0,64%	0,62%	0,20%	0,93%	0,44%	0,41%	9,42%	65,79%
	CDI	1,01%	0,99%	0,96%	1,06%	1,14%	1,10%	1,28%	1,16%	1,22%	1,28%	1,05%	1,22%	14,31%	-
2024	Plano CV	0,36%	1,00%	0,88%	-0,26%	0,65%	0,80%	0,97%	1,10%	0,60%	0,89%	0,60%	0,42%	8,32%	76,51%
	Meta atuarial	0,96%	0,98%	1,22%	0,60%	0,78%	0,87%	0,66%	0,67%	0,27%	0,89%	1,02%	0,74%	10,06%	92,53%
	CDI	0,97%	0,80%	0,83%	0,89%	0,83%	0,79%	0,91%	0,87%	0,83%	0,93%	0,79%	0,93%	10,87%	-
2023	Plano CV	1,28%	0,21%	0,75%	0,90%	1,22%	1,22%	0,87%	0,18%	0,51%	0,05%	1,75%	1,40%	10,81%	82,85%
	Meta atuarial	1,10%	0,87%	1,18%	1,05%	0,94%	0,77%	0,31%	0,32%	0,61%	0,52%	0,53%	0,51%	9,04%	69,32%
	CDI	1,12%	0,92%	1,17%	0,92%	1,12%	1,07%	1,07%	1,14%	0,97%	1,00%	0,92%	0,90%	13,05%	-
2022	Plano CV	-0,63%	0,22%	1,67%	0,49%	1,00%	-0,01%	1,01%	0,95%	0,22%	1,17%	0,60%	0,30%	7,18%	58,03%
	Meta atuarial	1,12%	1,06%	1,39%	2,10%	1,43%	0,84%	1,01%	-0,22%	0,07%	0,06%	0,86%	0,76%	10,96%	88,54%
	CDI	0,73%	0,75%	0,92%	0,83%	1,03%	1,01%	1,03%	1,17%	1,07%	1,02%	1,02%	1,12%	12,37%	-

RENTABILIDADE



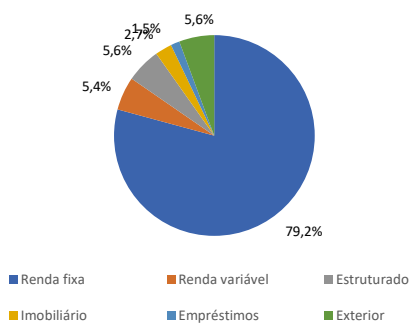
EVOLUÇÃO DO VALOR DA COTA



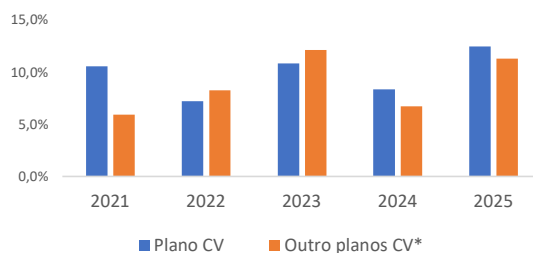
1 - Meta atuarial é rentabilidade mínima para garantir o pagamento dos benefícios no longo prazo.

2 - CDI é a rentabilidade de referência do mercado.

ALOCACÃO POR SEGMENTO



OUTROS PLANOS CV X INFRAPREV



*Representa uma amostra de Planos de Benefício do tipo CV compilados pela Consultoria Aditus.