

INFORMAÇÕES PLANO PAI-1

Patrimônio Líquido (R\$)		86.403.798
Número de participantes		
Ativos	Assistidos	Totais
283	228	511

VALOR DA COTA	VAR. % MÊS	VAR. % ANO
2,52	1,10%	13,06%

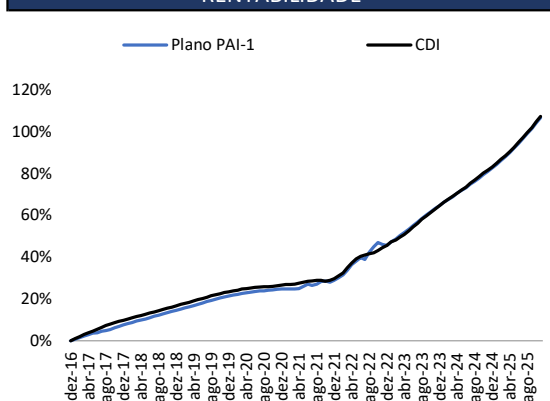
COMENTÁRIO MENSAL GESTÃO

Em dezembro, os ativos de risco local ficaram pressionados com ruídos associados à sucessão presidencial após a indicação da candidatura do senador Flavio Bolsonaro às eleições de 2026. O potencial eleitoral do candidato ainda é visto com ceticismo pela classe política e agentes do mercado, mantendo o cenário eleitoral incerto e volátil. A primeira reação dos mercados foi negativa, com abertura dos juros e desvalorização do real e das ações domésticas. Do lado monetário, o COPOM manteve a taxa Selic em 15% a.a. na reunião de dezembro, mas sem fornecer clareza sobre os próximos passos condicionando o cenário de acordo com a divulgação dos próximos dados. Embora a sinalização da proximidade do início do ciclo de cortes de juros esteja encaminhada para o 1º trimestre, as expectativas de mercado estão divididas entre as reuniões de janeiro e março. O principal ponto de incerteza segue sendo o mercado de trabalho resiliente.

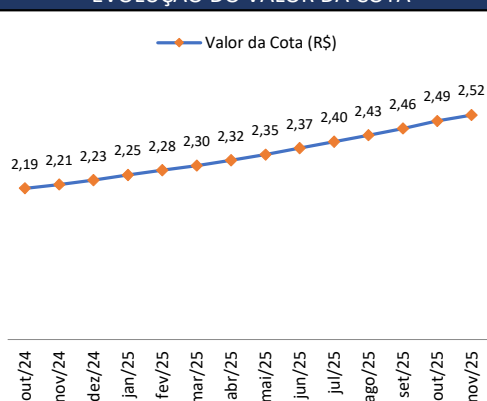
RENTABILIDADE BRUTA

		Jan	Fev	Mar	Abr	Mai	Jun	Jul	Ago	Set	Out	Nov	Dez	Acum. Ano
2025	Plano	1,00%	1,03%	0,90%	1,02%	1,10%	1,22%	1,22%	1,19%	1,22%	1,30%	1,08%	1,26%	14,41%
	CDI	1,01%	0,99%	0,96%	1,06%	1,14%	1,10%	1,28%	1,16%	1,22%	1,28%	1,05%	1,22%	14,31%
2024	Plano	1,03%	0,87%	0,87%	0,76%	0,92%	0,84%	1,00%	0,95%	0,91%	0,90%	0,79%	0,87%	11,25%
	CDI	0,97%	0,80%	0,83%	0,89%	0,83%	0,79%	0,91%	0,87%	0,83%	0,93%	0,79%	0,93%	10,87%
2023	Plano	1,04%	0,73%	0,92%	0,85%	1,12%	1,21%	1,15%	1,22%	1,03%	1,02%	0,99%	0,98%	12,97%
	CDI	1,12%	0,92%	1,17%	0,92%	1,12%	1,07%	1,07%	1,14%	0,97%	1,00%	0,92%	0,90%	13,05%
2022	Plano	0,27%	0,45%	1,09%	0,65%	1,13%	0,97%	0,88%	1,35%	1,16%	1,09%	0,90%	0,99%	11,49%
	CDI	0,73%	0,75%	0,92%	0,83%	1,03%	1,01%	1,03%	1,17%	1,07%	1,02%	1,02%	1,12%	12,37%

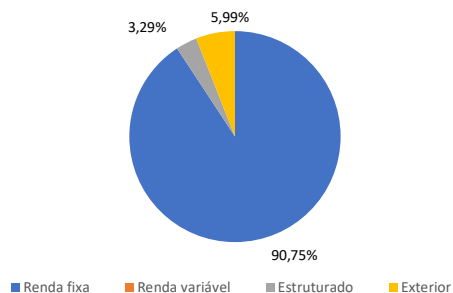
RENTABILIDADE



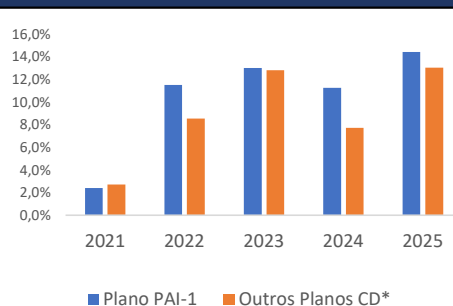
EVOLUÇÃO DO VALOR DA COTA



2 - CDI é a rentabilidade de referência do mercado



INDUSTRIA X INFRAPREV



\*Representa uma amostra de Planos de Benefício CD compilados pela Consultoria Aditus.