



INFORMAÇÕES PLANO BD II

Patrimônio Líquido (R\$)	18.028.561	
Número de participantes		
Ativos	Assistidos	Totais
0	20	20

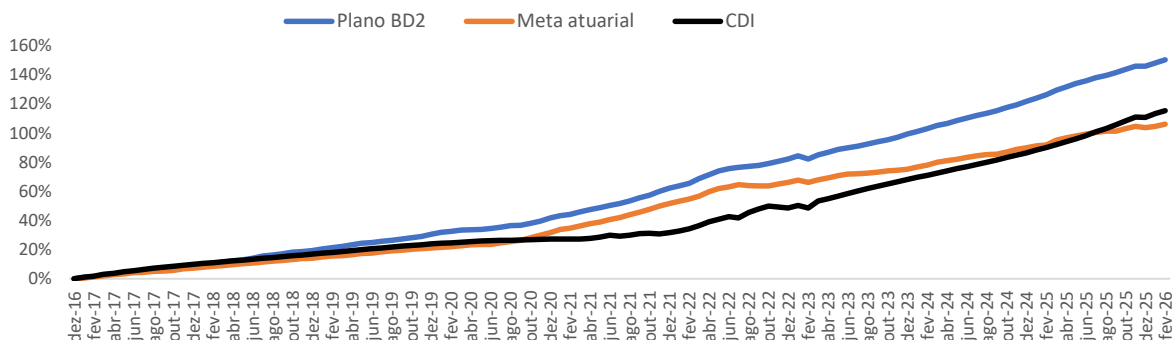
COMENTÁRIO MENSAL GESTÃO

Em fevereiro, os ativos de risco local renovaram o movimento de valorização, consolidando o contexto externo de dólar enfraquecido e a continuidade do forte fluxo de capital para mercados emergentes. A curva de juros futuros consolidou abaixo de 13% e o Real se aproximou da marca de R\$5,10. Mas o grande destaque do mês e do ano segue sendo a bolsa, o Ibovespa subiu 4,09%, fechando o mês próximo da marca de 190mil pontos, como consequência desse movimento de realocação de ativos globais. Do lado monetário, apesar de uma volatilidade da inflação de curto prazo, a valorização cambial em 2026 sustenta a convergência dos índices para as metas. O cenário econômico atual, mesmo com uma inflação ligeiramente acima da meta, mas respeitando uma tendência de queda e demais dados econômicos benignos sustentam um ciclo de corte de juros,

RENTABILIDADE BRUTA

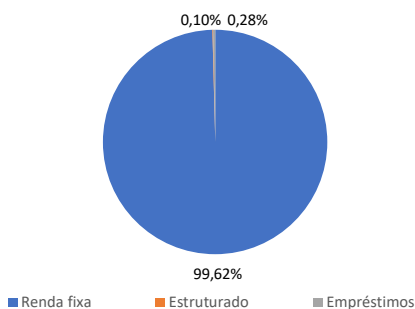
	Jan	Fev	Mar	Abr	Mai	Jun	Jul	Ago	Set	Out	Nov	Dez	Acum. Ano	% CDI	
2026	Plano	0,92%	0,87%										1,80%	82,8%	
	Meta atuarial	0,52%	0,70%										1,22%	56,14%	
	CDI	1,16%	1,00%										2,17%	-	
2025	Plano	0,93%	1,12%	1,31%	1,09%	0,94%	0,76%	0,93%	0,65%	0,83%	0,93%	0,65%	0,90%	11,61%	1150,3%
	Meta atuarial	0,75%	0,27%	1,75%	0,78%	0,75%	0,62%	0,50%	0,48%	0,06%	0,79%	0,30%	0,30%	7,62%	754,30%
	CDI	1,01%	0,00%	0,00%	0,00%	0,00%	0,00%	0,00%	0,00%	0,00%	0,00%	0,00%	0,00%	1,01%	-
2024	Plano	1,03%	1,00%	1,06%	0,64%	0,95%	0,81%	0,89%	0,74%	0,72%	1,05%	0,85%	1,05%	11,34%	104,3%
	Meta atuarial	0,82%	0,84%	1,08%	0,46%	0,64%	0,73%	0,52%	0,53%	0,13%	0,75%	0,88%	0,60%	8,30%	76,34%
	CDI	0,97%	0,80%	0,83%	0,89%	0,83%	0,79%	0,91%	0,87%	0,83%	0,93%	0,79%	0,93%	10,87%	-
2023	Plano	1,17%	0,98%	1,46%	0,96%	1,07%	0,60%	0,64%	0,80%	0,76%	0,66%	0,88%	1,10%	11,66%	103,1%
	Meta atuarial	0,96%	0,73%	1,04%	0,91%	0,80%	0,63%	0,17%	0,18%	0,47%	0,38%	0,39%	0,37%	7,28%	64,40%
	CDI	0,90%	0,90%	0,90%	0,90%	0,90%	0,90%	0,90%	0,90%	0,90%	0,90%	0,90%	0,90%	11,30%	-

RENTABILIDADE

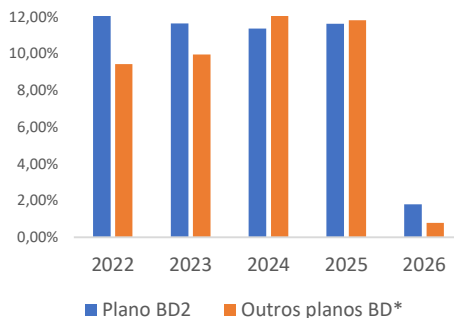


1 - Meta atuarial é rentabilidade mínima para garantir o pagamento dos benefícios no longo prazo.

2 - CDI é a rentabilidade de referência do mercado



INDUSTRIA X INFRAPREV



*Representa uma amostra de Planos de Benefício BD compilados pela Consultoria Aditus.