

INFORMAÇÕES PLANO CV

Patrimônio Líquido (R\$)	4.400.835.849	
Número de participantes		
Ativos	Assistidos	Totais
4.445	5.019	9.464

VALOR DA COTA	VAR. % MÊS	VAR. % ANO
16,10	1,13%	2,96%

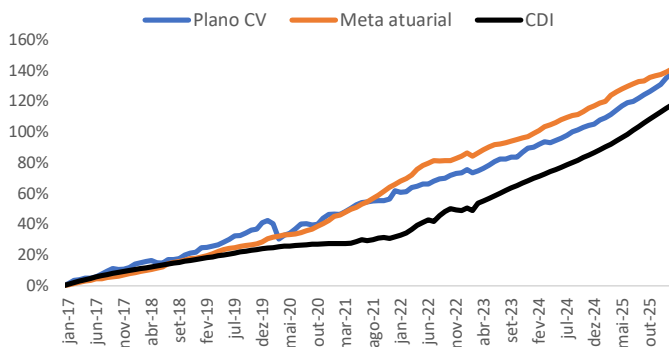
COMENTÁRIO MENSAL GESTÃO

Em fevereiro, os ativos de risco local renovaram o movimento de valorização, consolidando o contexto externo de dólar enfraquecido e a continuidade do forte fluxo de capital para mercados emergentes. A curva de juros futuros consolidou abaixo de 13% e o Real se aproximou da marca de R\$5,10. Mas o grande destaque do mês e do ano segue sendo a bolsa, o Ibovespa subiu 4,09%, fechando o mês próximo da marca de 190mil pontos, como consequência desse movimento de realocação de ativos globais. Do lado monetário, apesar de uma volatilidade da inflação de curto prazo, a valorização cambial em 2026 sustenta a convergência dos índices para as metas. O cenário econômico atual, mesmo com uma inflação ligeiramente acima da meta, mas respeitando uma tendência de queda e demais dados econômicos benignos sustentam um ciclo de corte de juros, podendo ser afetado pelo risco geopolítico global.

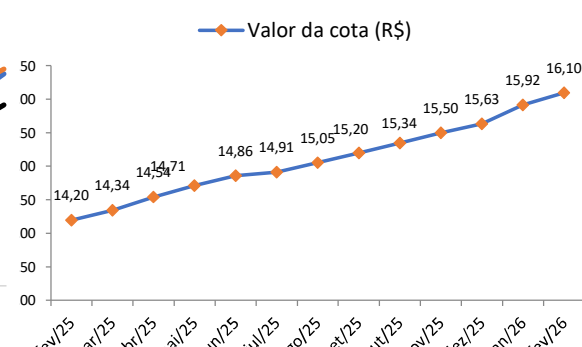
RENTABILIDADE BRUTA

	Jan	Fev	Mar	Abr	Mai	Jun	Jul	Ago	Set	Out	Nov	Dez	Acum. Ano	% do CDI	
2026	Plano CV	1,81%	1,13%										2,96%	136,25%	
	Meta atuarial	0,64%	0,82%										1,47%	67,67%	
	CDI	1,16%	1,00%										2,17%	-	
2025	Plano CV	1,25%	0,72%	1,05%	1,41%	1,17%	1,00%	0,37%	0,96%	0,98%	0,97%	1,02%	0,9%	11,43%	105,08%
	Meta atuarial	0,89%	0,41%	1,90%	0,92%	0,89%	0,76%	0,64%	0,62%	0,20%	0,93%	0,44%	0,44%	9,03%	83,09%
	CDI	1,01%	0,99%	0,96%	1,06%	1,14%	1,10%	1,28%	1,16%	1,22%	1,28%	1,05%	1,22%	10,87%	-
2024	Plano CV	0,36%	1,00%	0,88%	-0,26%	0,65%	0,80%	0,97%	1,10%	0,60%	0,89%	0,60%	0,42%	11,31%	100,11%
	Meta atuarial	0,96%	0,98%	1,22%	0,60%	0,78%	0,87%	0,66%	0,67%	0,27%	0,89%	1,02%	0,74%	8,01%	70,83%
	CDI	0,97%	0,80%	0,83%	0,89%	0,83%	0,79%	0,91%	0,87%	0,83%	0,93%	0,79%	0,93%	11,30%	-
2023	Plano CV	1,28%	0,21%	0,75%	0,90%	1,22%	1,22%	0,87%	0,18%	0,51%	0,05%	1,75%	1,40%	13,40%	108,31%
	Meta atuarial	1,10%	0,87%	1,18%	1,05%	0,94%	0,77%	0,31%	0,32%	0,61%	0,52%	0,51%	10,21%	82,55%	
	CDI	1,12%	0,92%	1,17%	0,92%	1,12%	1,07%	1,07%	1,14%	0,97%	1,00%	0,92%	0,90%	12,37%	-

RENTABILIDADE

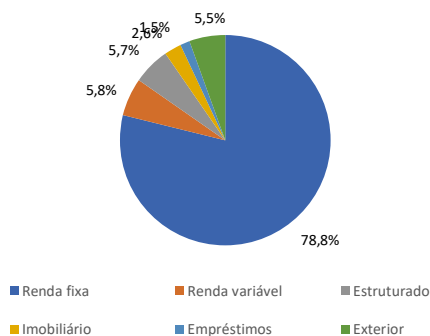


EVOLUÇÃO DO VALOR DA COTA

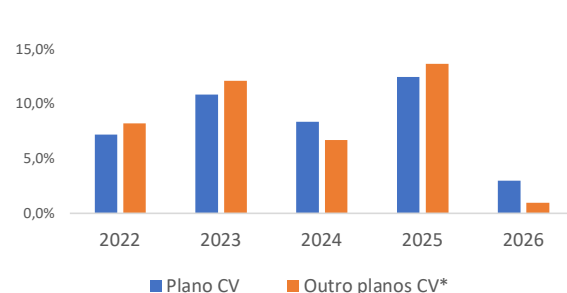


- 1 - Meta atuarial é rentabilidade mínima para garantir o pagamento dos benefícios no longo prazo.
- 2 - CDI é a rentabilidade de referência do mercado.

ALOCAÇÃO POR SEGMENTO



OUTROS PLANOS CV X INFRAPREV



*Representa uma amostra de Planos de Benefício do tipo CV compilados pela Consultoria Aditus.