

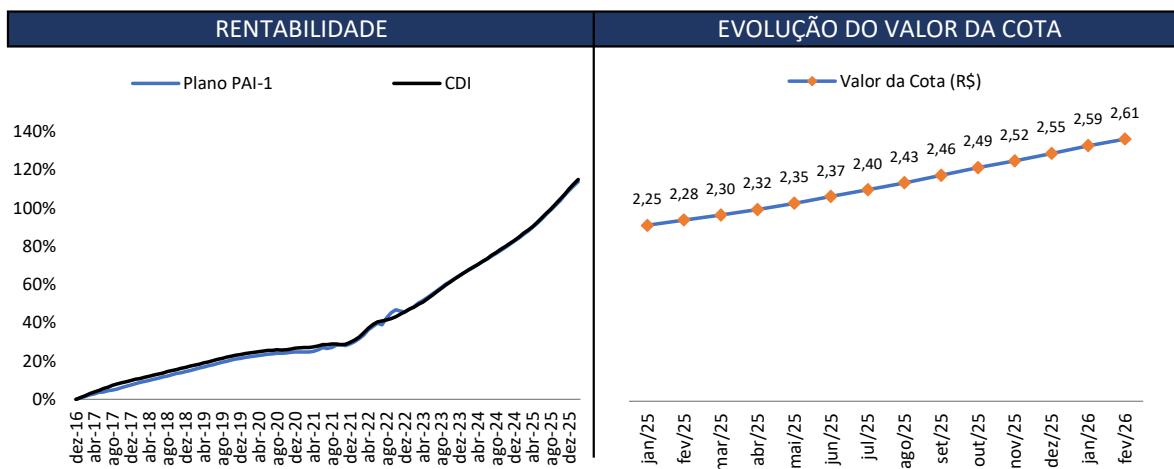
INFORMAÇÕES PLANO PAI-1		
Patrimônio Líquido (R\$)	87.976.762	
Número de participantes		
Ativos	Assistidos	Totais
315	350	665

VALOR DA COTA	VAR. % MÊS	VAR. % ANO
2,61	1,06%	2,34%

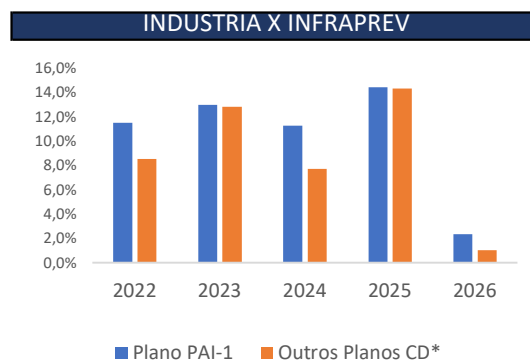
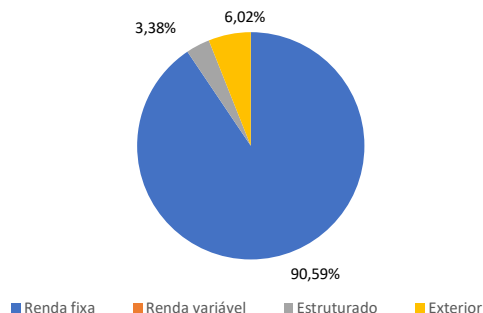
COMENTÁRIO MENSAL GESTÃO

Em fevereiro, os ativos de risco local renovaram o movimento de valorização, consolidando o contexto externo de dólar enfraquecido e a continuidade do forte fluxo de capital para mercados emergentes. A curva de juros futuros consolidou abaixo de 13% e o Real se aproximou da marca de R\$5,10. Mas o grande destaque do mês e do ano segue sendo a bolsa, o Ibovespa subiu 4,09%, fechando o mês próximo da marca de 190mil pontos, como consequência desse movimento de realocação de ativos globais. Do lado monetário, apesar de uma volatilidade da inflação de curto prazo, a valorização cambial em 2026 sustenta a convergência dos índices para as metas. O cenário econômico atual, mesmo com uma inflação ligeiramente acima da meta, mas respeitando uma tendência de queda e demais dados econômicos benignos sustentam um ciclo de corte de juros, podendo ser afetado pelo risco geopolítico global.

RENTABILIDADE BRUTA														
		Jan	Feb	Mar	Abr	Mai	Jun	Jul	Ago	Set	Out	Nov	Dez	Acum. Ano
2026	Plano	1,27%	1,07%											2,35%
	CDI	1,16%	1,00%											2,17%
2025	Plano	1,00%	1,03%	0,90%	1,02%	1,10%	1,22%	1,22%	1,19%	1,22%	1,30%	1,08%	1,26%	14,41%
	CDI	1,01%	0,99%	0,96%	1,06%	1,14%	1,10%	1,28%	1,16%	1,22%	1,28%	1,05%	1,22%	14,31%
2024	Plano	1,03%	0,87%	0,87%	0,76%	0,92%	0,84%	1,00%	0,95%	0,91%	0,90%	0,79%	0,87%	11,25%
	CDI	0,97%	0,80%	0,83%	0,89%	0,83%	0,79%	0,91%	0,87%	0,83%	0,93%	0,79%	0,93%	10,87%
2023	Plano	1,04%	0,73%	0,92%	0,85%	1,12%	1,21%	1,15%	1,22%	1,03%	1,02%	0,99%	0,98%	12,97%
	CDI	1,12%	0,92%	1,17%	0,92%	1,12%	1,07%	1,07%	1,14%	0,97%	1,00%	0,92%	0,90%	13,05%



2 - CDI é a rentabilidade de referência do mercado



*Representa uma amostra de Planos de Benefício CD compilados pela Consultoria Aditus.