

INFORMAÇÕES PLANO BD I

Patrimônio Líquido (R\$)	112.937.402	
Número de participantes		
Ativos	Assistidos	Totais
10	138	148

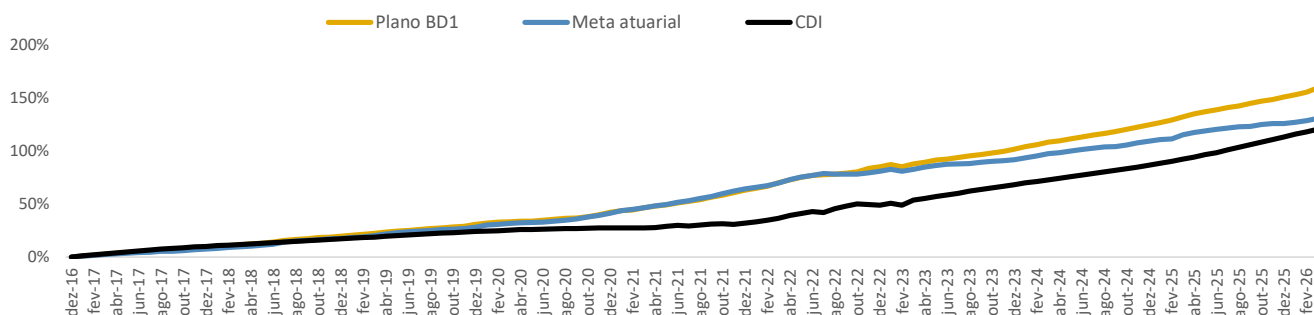
COMENTÁRIO MENSAL GESTÃO

No cenário internacional do mês de março, os ativos de risco foram impactados por forte volatilidade global diante da escalada geopolítica no Oriente Médio, que gerou um choque relevante no mercado de petróleo, com alta expressiva dos preços devido a restrições de oferta e disrupções logísticas, elevando as preocupações inflacionárias, abertura das curvas de juros globais e no fortalecimento do dólar. Já no cenário doméstico, os ativos locais acompanharam parcialmente o estresse externo, com destaque para a abertura da curva de juros futuros, enquanto o Copom iniciou o ciclo de afrouxamento monetário com cautela, com corte de 25 pontos-base, refletindo as incertezas externas e seus possíveis impactos sobre a inflação. Nesse ambiente, os mercados locais passaram por um movimento de realização, com destaque negativo para a curva de juros, enquanto o Real e a bolsa tiveram seus impactos negativos minimizados pela continuidade de fluxo de capital estrangeiro, que somou cerca de R\$22 bilhões no mês. Ainda assim, o Ibovespa recuou 0,7%, pressionado pelo cenário global,

RENTABILIDADE BRUTA

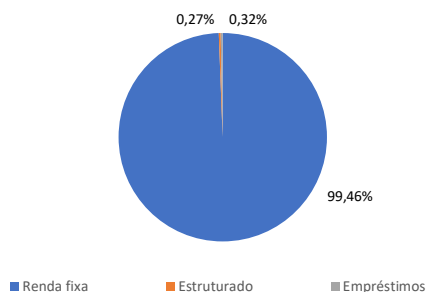
		Jan	Fev	Mar	Abr	Mai	Jun	Jul	Ago	Set	Out	Nov	Dez	Acum. Ano	% CDI
2026	Plano	0,91%	0,85%	1,61%										3,41%	99,8%
	Meta atuarial	0,54%	0,72%	0,89%										2,16%	63,33%
	CDI	1,16%	1,00%	1,21%										3,41%	-
2025	Plano	0,88%	1,12%	1,29%	1,06%	0,95%	0,77%	0,95%	0,63%	0,84%	0,94%	0,65%	0,91%	11,56%	1144,8%
	Meta atuarial	0,81%	0,33%	1,81%	0,84%	0,81%	0,68%	0,56%	0,54%	0,12%	0,85%	0,36%	0,36%	8,34%	826,53%
	CDI	1,01%	0,00%	0,00%	0,00%	0,00%	0,00%	0,00%	0,00%	0,00%	0,00%	0,00%	0,00%	1,01%	-
2024	Plano	1,03%	1,00%	1,10%	0,63%	0,93%	0,83%	0,86%	0,73%	0,74%	1,05%	0,87%	1,10%	11,43%	105,1%
	Meta atuarial	0,88%	0,90%	1,14%	0,52%	0,70%	0,79%	0,58%	0,59%	0,19%	0,81%	0,94%	0,66%	9,03%	83,09%
	CDI	0,97%	0,80%	0,83%	0,89%	0,83%	0,79%	0,91%	0,87%	0,83%	0,93%	0,79%	0,93%	10,87%	-
2023	Plano	1,15%	0,95%	1,41%	0,93%	1,03%	0,57%	0,62%	0,79%	0,79%	0,66%	0,85%	1,02%	11,31%	100,1%
	Meta atuarial	1,02%	0,79%	1,10%	0,97%	0,86%	0,69%	0,23%	0,24%	0,53%	0,44%	0,45%	0,43%	8,01%	70,83%
	CDI	0,90%	0,90%	0,90%	0,90%	0,90%	0,90%	0,90%	0,90%	0,90%	0,90%	0,90%	0,90%	11,30%	-

RENTABILIDADE

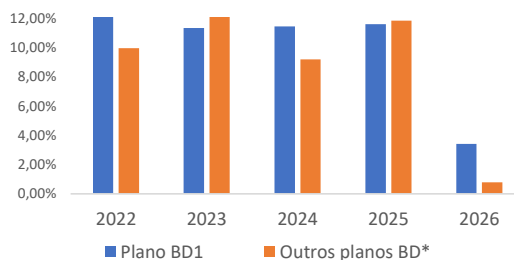


- 1 - Meta atuarial é rentabilidade mínima para garantir o pagamento dos benefícios no longo prazo.
- 2 - CDI é a rentabilidade de referência do mercado

ALOCAÇÃO POR SEGMENTO



INDUSTRIA X INFRAPREV



*Representa uma amostra de Planos de Benefício BD compilados pela Consultoria Aditus.