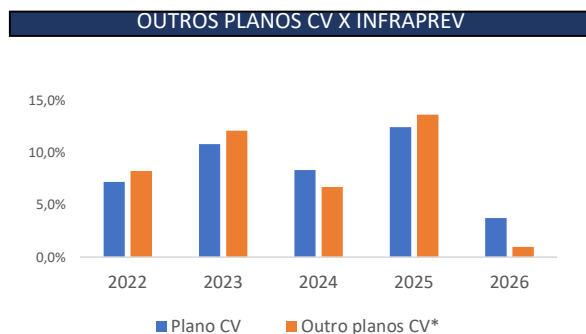
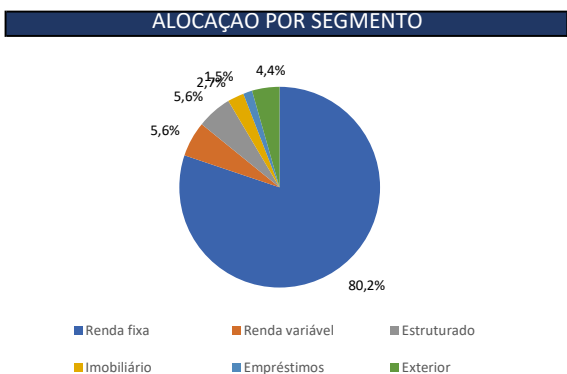
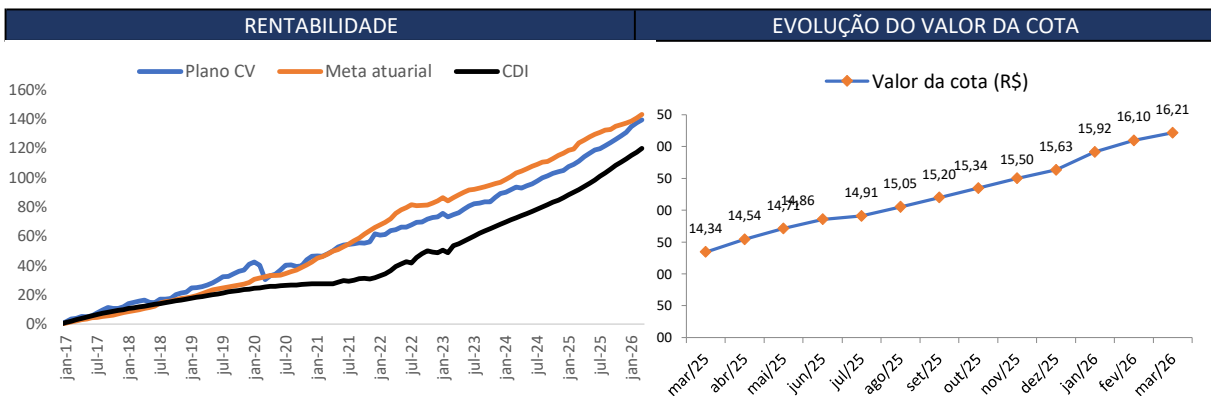


INFORMAÇÕES PLANO CV		
Patrimônio Líquido (R\$)	4.417.846.023	
Número de participantes		
Ativos	Assistidos	Totais
4.438	4.983	9.421
VALOR DA COTA		
	VAR. % MÊS	VAR. % ANO
16,21	0,74%	3,72%

COMENTÁRIO MENSAL GESTÃO

No cenário internacional do mês de março, os ativos de risco foram impactados por forte volatilidade global diante da escalada geopolítica no Oriente Médio, que gerou um choque relevante no mercado de petróleo, com alta expressiva dos preços devido a restrições de oferta e interrupções logísticas, elevando as preocupações inflacionárias, abertura das curvas de juros globais e no fortalecimento do dólar. Já no cenário doméstico, os ativos locais acompanharam parcialmente o estresse externo, com destaque para a abertura da curva de juros futuros, enquanto o Copom iniciou o ciclo de afrouxamento monetário com cautela, com corte de 25 pontos-base, refletindo as incertezas externas e seus possíveis impactos sobre a inflação. Nesse ambiente, os mercados locais passaram por um movimento de realização, com destaque negativo para a curva de juros, enquanto o Real e a bolsa tiveram seus impactos negativos minimizados pela continuidade de fluxo de capital estrangeiro, que somou cerca de R\$22 bilhões no mês. Ainda assim, o Ibovespa recuou 0,7%, pressionado pelo cenário global, apesar do forte desempenho de Petrobras. Em contraste, as ações domésticas mais

RENTABILIDADE BRUTA															
		Jan	Fev	Mar	Abr	Mai	Jun	Jul	Ago	Set	Out	Nov	Dez	Acum. Ano	% do CDI
2026	Plano CV	1,81%	1,13%	0,76%										3,74%	109,70%
	Meta atuarial	0,64%	0,82%	0,99%										2,48%	72,64%
	CDI	1,16%	1,00%	1,21%										3,41%	-
2025	Plano CV	1,25%	0,72%	1,05%	1,41%	1,17%	1,00%	0,37%	0,96%	0,98%	0,97%	1,02%	0,9%	11,43%	105,08%
	Meta atuarial	0,89%	0,41%	1,90%	0,92%	0,89%	0,76%	0,64%	0,62%	0,20%	0,93%	0,44%	0,44%	9,03%	83,09%
	CDI	1,01%	0,99%	0,96%	1,06%	1,14%	1,10%	1,28%	1,16%	1,22%	1,28%	1,05%	1,22%	10,87%	-
2024	Plano CV	0,36%	1,00%	0,88%	-0,26%	0,65%	0,80%	0,97%	1,10%	0,60%	0,89%	0,60%	0,42%	11,31%	100,11%
	Meta atuarial	0,96%	0,98%	1,22%	0,60%	0,78%	0,87%	0,66%	0,67%	0,27%	0,89%	1,02%	0,74%	8,01%	70,83%
	CDI	0,97%	0,80%	0,83%	0,89%	0,83%	0,79%	0,91%	0,87%	0,83%	0,93%	0,79%	0,93%	11,30%	-
2023	Plano CV	1,28%	0,21%	0,75%	0,90%	1,22%	1,22%	0,87%	0,18%	0,51%	0,05%	1,75%	1,40%	13,40%	108,31%
	Meta atuarial	1,10%	0,87%	1,18%	1,05%	0,94%	0,77%	0,31%	0,32%	0,61%	0,52%	0,53%	0,51%	10,21%	82,55%
	CDI	1,12%	0,92%	1,17%	0,92%	1,12%	1,07%	1,07%	1,14%	0,97%	1,00%	0,92%	0,90%	12,37%	-



*Representa uma amostra de Planos de Benefício do tipo CV compilados pela Consultoria Aditus.