

INFORMAÇÕES PLANO BD I

COMENTÁRIO MENSAL GESTÃO

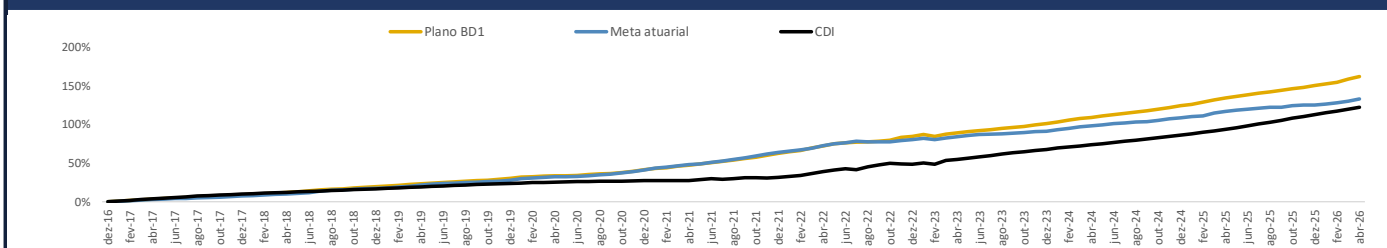
<b>Patrimônio Líquido (R\$)</b>		113.651.847
<b>Número de participantes</b>		
<b>Ativos</b>	<b>Assistidos</b>	<b>Totais</b>
9	138	147

No cenário internacional do mês de abril, os mercados globais seguiram atentos às tensões geopolíticas no Oriente Médio, que mantiveram a volatilidade elevada e sustentaram os preços do petróleo em níveis elevados, reforçando as preocupações inflacionárias e a postura cautelosa dos bancos centrais. Nesse contexto, o FED manteve a taxa de juros inalterada e adotou um discurso mais duro, reduzindo as expectativas de novos cortes no curto prazo. Ainda assim, os mercados internacionais apresentaram forte recuperação, impulsionados principalmente pelo setor de tecnologia e inteligência artificial, com destaque para as altas das bolsas desenvolvidas (10,42% do S&P e 9,45% do MSCI World) e dos mercados emergentes (14,53% do MSCI Emergentes). No cenário doméstico, os ativos locais acompanharam parcialmente o movimento global, com valorização do Real e estabilidade da bolsa brasileira e da curva de juros futuros. Do lado monetário, o Copom promoveu novo corte de 25 pontos-base na Selic, para 14,50%, mas adotou tom mais cauteloso para a continuidade do ciclo de afrouxamento monetário. Diante desse ambiente, os mercados locais passaram por um movimento de acomodação, com o Ibovespa mostrando uma queda de 0,08%, pressionado pela reversão do fluxo de capital estrangeiro, enquanto as ações domésticas mais sensíveis aos juros permaneceram pressionadas, refletidas na desvalorização de 3,2% do índice de Small Caps.

RENTABILIDADE BRUTA

Ano		JAN	FEV	MAR	ABR	MAI	JUN	JUL	AGO	SET	OUT	NOV	DEZ	Acum. Ano	% CDI
2026	<b>Plano</b>	<b>0,91%</b>	<b>0,85%</b>	<b>1,61%</b>	<b>1,28%</b>									<b>4,73%</b>	<b>104,18%</b>
	Meta atuarial	0,54%	0,72%	0,89%	1,24%									<b>3,43%</b>	<b>75,50%</b>
	CDI	1,16%	1,00%	1,21%	1,09%									<b>4,54%</b>	-
2025	<b>Plano</b>	<b>0,88%</b>	<b>1,12%</b>	<b>1,29%</b>	<b>1,06%</b>	<b>0,95%</b>	<b>0,77%</b>	<b>0,95%</b>	<b>0,63%</b>	<b>0,84%</b>	<b>0,94%</b>	<b>0,65%</b>	<b>0,9%</b>	<b>11,56%</b>	<b>1144,83%</b>
	Meta atuarial	0,81%	0,33%	1,81%	0,84%	0,81%	0,68%	0,56%	0,54%	0,12%	0,85%	0,36%	0,36%	<b>8,34%</b>	<b>826,53%</b>
	CDI	1,01%	0,00%	0,00%	0,00%	0,00%	0,00%	0,00%	0,00%	0,00%	0,00%	0,00%	0,00%	<b>1,01%</b>	-
2024	<b>Plano</b>	<b>1,03%</b>	<b>1,00%</b>	<b>1,10%</b>	<b>0,63%</b>	<b>0,93%</b>	<b>0,83%</b>	<b>0,86%</b>	<b>0,73%</b>	<b>0,74%</b>	<b>1,05%</b>	<b>0,87%</b>	<b>1,10%</b>	<b>11,43%</b>	<b>105,08%</b>
	Meta atuarial	0,88%	0,90%	1,14%	0,52%	0,70%	0,79%	0,58%	0,59%	0,19%	0,81%	0,94%	0,66%	<b>9,03%</b>	<b>83,09%</b>
	CDI	0,97%	0,80%	0,83%	0,89%	0,83%	0,79%	0,91%	0,87%	0,83%	0,93%	0,79%	0,93%	<b>10,87%</b>	-
2023	<b>Plano</b>	<b>1,15%</b>	<b>0,95%</b>	<b>1,41%</b>	<b>0,93%</b>	<b>1,03%</b>	<b>0,57%</b>	<b>0,62%</b>	<b>0,79%</b>	<b>0,79%</b>	<b>0,66%</b>	<b>0,85%</b>	<b>1,02%</b>	<b>11,31%</b>	<b>100,11%</b>
	Meta atuarial	1,02%	0,79%	1,10%	0,97%	0,86%	0,69%	0,23%	0,24%	0,53%	0,44%	0,45%	0,43%	<b>8,01%</b>	<b>70,83%</b>
	CDI	0,90%	0,90%	0,90%	0,90%	0,90%	0,90%	0,90%	0,90%	0,90%	0,90%	0,90%	0,90%	<b>11,30%</b>	-

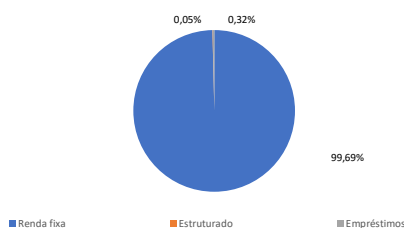
RENTABILIDADE



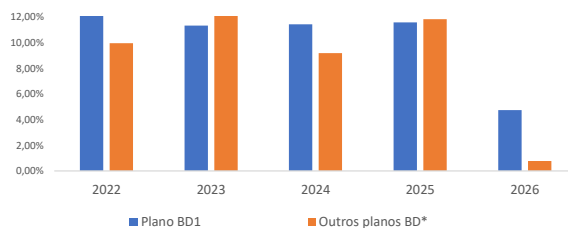
1 - Meta atuarial é rentabilidade mínima para garantir o pagamento dos benefícios no longo prazo.

2 - CDI é a rentabilidade de referência do mercado

ALOCÇÃO POR SEGMENTO



INDÚSTRIA X INFRAPREV



\*Representa uma amostra de Planos de Benefício BD compilados pela Consultoria Aditus.