

INFORMAÇÕES PLANO BD II

COMENTÁRIO MENSAL GESTÃO

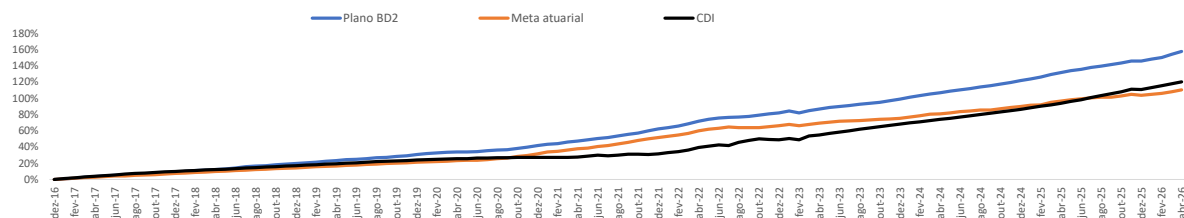
<b>Patrimônio Líquido (R\$)</b>	18.271.734
<b>Número de participantes</b>	
<b>Ativos</b>	0
<b>Assistidos</b>	20
<b>Totais</b>	20

No cenário internacional do mês de abril, os mercados globais seguiram atentos às tensões geopolíticas no Oriente Médio, que mantiveram a volatilidade elevada e sustentaram os preços do petróleo em níveis elevados, reforçando as preocupações inflacionárias e a postura cautelosa dos bancos centrais. Nesse contexto, o FED manteve a taxa de juros inalterada e adotou um discurso mais duro, reduzindo as expectativas de novos cortes no curto prazo. Ainda assim, os mercados internacionais apresentaram forte recuperação, impulsionados principalmente pelo setor de tecnologia e inteligência artificial, com destaque para as altas das bolsas desenvolvidas (10,42% do S&P e 9,45% do MSCI World) e dos mercados emergentes (14,53% do MSCI Emergentes). No cenário doméstico, os ativos locais acompanharam parcialmente o movimento global, com valorização do Real e estabilidade da bolsa brasileira e da curva de juros futuros. Do lado monetário, o Copom promoveu novo corte de 25 pontos-base na Selic, para 14,50%, mas adotou tom mais cauteloso para a continuidade do ciclo de afrouxamento monetário. Diante desse ambiente, os mercados locais passaram por um movimento de acomodação, com o Ibovespa mostrando uma queda de 0,08%, pressionado pela reversão do fluxo de capital estrangeiro, enquanto as ações domésticas mais sensíveis aos juros permaneceram pressionadas, refletidas na desvalorização de 3,2% do índice de Small Caps.

RENTABILIDADE BRUTA

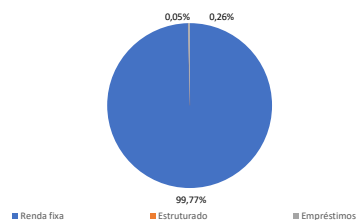
Ano		JAN	FEV	MAR	ABR	MAI	JUN	JUL	AGO	SET	OUT	NOV	DEZ	Acum. Ano	% CDI
2026	<b>Plano</b>	<b>0,92%</b>	<b>0,87%</b>	<b>1,60%</b>	<b>1,30%</b>									<b>4,77%</b>	<b>105,09%</b>
	Meta atuarial	0,52%	0,70%	0,87%	1,22%									3,35%	73,68%
	CDI	1,16%	1,00%	1,21%	1,09%									4,54%	-
2025	<b>Plano</b>	<b>0,93%</b>	<b>1,12%</b>	<b>1,31%</b>	<b>1,09%</b>	<b>0,94%</b>	<b>0,76%</b>	<b>0,93%</b>	<b>0,65%</b>	<b>0,83%</b>	<b>0,93%</b>	<b>0,65%</b>	<b>0,9%</b>	<b>11,61%</b>	<b>1150,30%</b>
	Meta atuarial	0,75%	0,27%	1,75%	0,78%	0,75%	0,62%	0,50%	0,48%	0,06%	0,79%	0,30%	0,30%	7,62%	754,30%
	CDI	1,01%	0,00%	0,00%	0,00%	0,00%	0,00%	0,00%	0,00%	0,00%	0,00%	0,00%	0,00%	1,01%	-
2024	<b>Plano</b>	<b>1,03%</b>	<b>1,00%</b>	<b>1,06%</b>	<b>0,64%</b>	<b>0,95%</b>	<b>0,81%</b>	<b>0,89%</b>	<b>0,74%</b>	<b>0,72%</b>	<b>1,05%</b>	<b>0,85%</b>	<b>1,05%</b>	<b>11,34%</b>	<b>104,27%</b>
	Meta atuarial	0,82%	0,84%	1,08%	0,46%	0,64%	0,73%	0,52%	0,53%	0,13%	0,75%	0,88%	0,60%	8,30%	76,34%
	CDI	0,97%	0,80%	0,83%	0,89%	0,83%	0,79%	0,91%	0,87%	0,83%	0,93%	0,79%	0,93%	10,87%	-
2023	<b>Plano</b>	<b>1,17%</b>	<b>0,98%</b>	<b>1,46%</b>	<b>0,96%</b>	<b>1,07%</b>	<b>0,60%</b>	<b>0,64%</b>	<b>0,80%</b>	<b>0,76%</b>	<b>0,66%</b>	<b>0,88%</b>	<b>1,10%</b>	<b>11,66%</b>	<b>103,14%</b>
	Meta atuarial	0,96%	0,73%	1,04%	0,91%	0,80%	0,63%	0,17%	0,18%	0,47%	0,38%	0,39%	0,37%	7,28%	64,40%
	CDI	0,90%	0,90%	0,90%	0,90%	0,90%	0,90%	0,90%	0,90%	0,90%	0,90%	0,90%	0,90%	11,30%	-

RENTABILIDADE

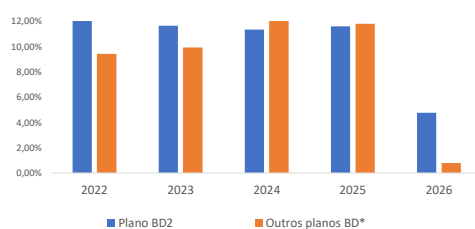


1 - Meta atuarial é rentabilidade mínima para garantir o pagamento dos benefícios no longo prazo.  
 2 - CDI é a rentabilidade de referência do mercado

ALOCÇÃO POR SEGMENTO



INDÚSTRIA X INFRAPREV



\*Representa uma amostra de Planos de Benefício BD compilados pela Consultoria Aditus.