

INFRAPREV - PLANO CV

Abril-2026



INFORMAÇÕES PLANO CV

Patrimônio Líquido (R\$)	4.453.790.828	
Número de participantes		
Ativos	Assistidos	Totais
4.421	4.962	9.383
Valor da Cota	Var. % Mês	Var. % Ano
16,21	1,20%	4,97%

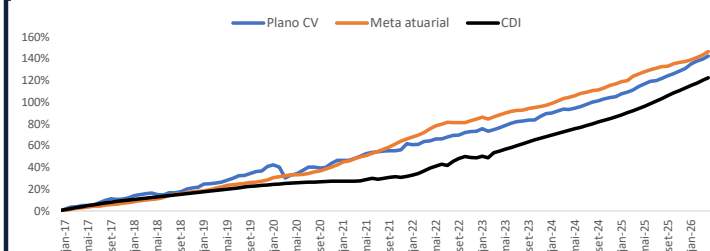
COMENTÁRIO MENSAL GESTÃO

No cenário internacional do mês de abril, os mercados globais seguiram atentos às tensões geopolíticas no Oriente Médio, que mantiveram a volatilidade elevada e sustentaram os preços do petróleo em níveis elevados, reforçando as preocupações inflacionárias e a postura cautelosa dos bancos centrais. Nesse contexto, o FED manteve a taxa de juros inalterada e adotou um discurso mais duro, reduzindo as expectativas de novos cortes no curto prazo. Ainda assim, os mercados internacionais apresentaram forte recuperação, impulsionados principalmente pelo setor de tecnologia e inteligência artificial, com destaque para as altas das bolsas desenvolvidas (10,42% do S&P e 9,45% do MSCI World) e dos mercados emergentes (14,53% do MSCI Emergentes). No cenário doméstico, os ativos locais acompanharam parcialmente o movimento global, com valorização do Real e estabilidade da bolsa brasileira e da curva de juros futuros. Do lado monetário, o Copom promoveu novo corte de 25 pontos-base na Selic, para 14,50%, mas adotou tom mais cauteloso para a continuidade do ciclo de afrouxamento monetário. Diante desse ambiente, os mercados locais passaram por um movimento de acomodação, com o Ibovespa mostrando uma queda de 0,08%, pressionado pela reversão do fluxo de capital estrangeiro, enquanto as ações domésticas mais sensíveis aos juros permaneceram pressionadas, refletidas na desvalorização de 3,2% do índice de Small Caps.

RENTABILIDADE BRUTA

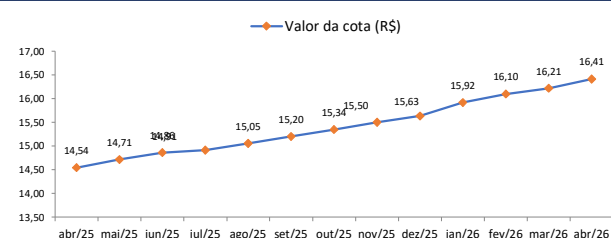
Ano		JAN	FEV	MAR	ABR	MAI	JUN	JUL	AGO	SET	OUT	NOV	DEZ	Acum. Ano	% do CDI
2026	Plano CV	1,81%	1,13%	0,76%	1,20%									4,99%	109,86%
	Meta atuarial	0,64%	0,82%	0,99%	1,35%									3,86%	84,96%
	CDI	1,16%	1,00%	1,21%	1,09%									4,54%	-
2025	Plano CV	1,25%	0,72%	1,05%	1,41%	1,17%	1,00%	0,37%	0,96%	0,98%	0,97%	1,02%	0,9%	11,43%	105,08%
	Meta atuarial	0,89%	0,41%	1,90%	0,92%	0,89%	0,76%	0,64%	0,62%	0,20%	0,93%	0,44%	0,44%	9,03%	83,09%
	CDI	1,01%	0,99%	0,96%	1,06%	1,14%	1,10%	1,28%	1,16%	1,22%	1,28%	1,05%	1,22%	10,87%	-
2024	Plano CV	0,36%	1,00%	0,88%	-0,26%	0,65%	0,80%	0,97%	1,10%	0,60%	0,89%	0,60%	0,42%	11,31%	100,11%
	Meta atuarial	0,96%	0,98%	1,22%	0,60%	0,78%	0,87%	0,66%	0,67%	0,27%	0,89%	1,02%	0,74%	8,01%	70,83%
	CDI	0,97%	0,80%	0,83%	0,89%	0,83%	0,79%	0,91%	0,87%	0,83%	0,93%	0,79%	0,93%	11,30%	-
2023	Plano CV	1,28%	0,21%	0,75%	0,90%	1,22%	1,22%	0,87%	0,18%	0,51%	0,05%	1,75%	1,40%	13,40%	108,31%
	Meta atuarial	1,10%	0,87%	1,18%	1,05%	0,94%	0,77%	0,31%	0,32%	0,61%	0,52%	0,53%	0,51%	10,21%	82,55%
	CDI	1,12%	0,92%	1,17%	0,92%	1,12%	1,07%	1,07%	1,14%	0,97%	1,00%	0,92%	0,90%	12,37%	-

RENTABILIDADE

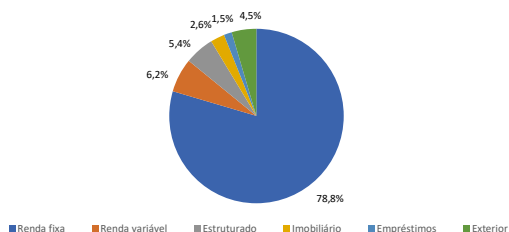


1 - Meta atuarial é rentabilidade mínima para garantir o pagamento dos benefícios no longo prazo.
 2 - CDI é a rentabilidade de referência do mercado.

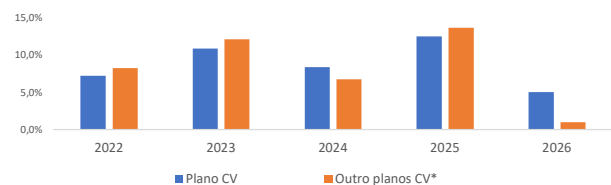
EVOLUÇÃO DO VALOR DA COTA



ALOCÇÃO POR SEGMENTO



OUTROS PLANOS CV X INFRAPREV



*Representa uma amostra de Planos de Benefício do tipo CV compilados pela Consultoria Aditus.