

INFORMAÇÕES PLANO PAI-1

COMENTÁRIO MENSAL GESTÃO

Patrimônio Líquido (R\$)	87.428.697	
Número de participantes		
Ativos	Assistidos	Totais
316	354	670
Valor da Cota	Var. % Mês	Var. % Ano
2,66	1,01%	4,15%

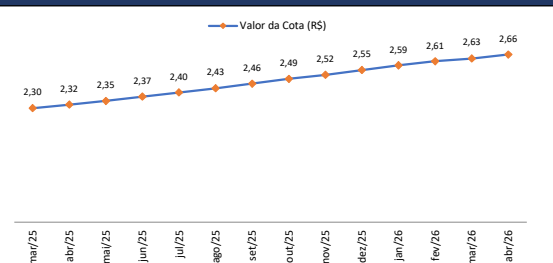
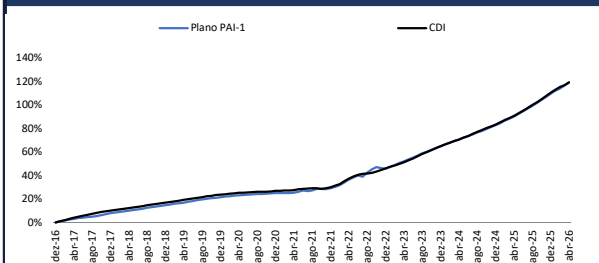
No cenário internacional do mês de abril, os mercados globais seguiram atentos aos tensões geopolíticas no Oriente Médio, que mantiveram a volatilidade elevada e sustentaram os preços do petróleo em níveis elevados, reforçando as preocupações inflacionárias e a postura cautelosa dos bancos centrais. Nesse contexto, o FED manteve a taxa de juros inalterada e adotou um discurso mais duro, reduzindo as expectativas de novos cortes no curto prazo. Ainda assim, os mercados internacionais apresentaram forte recuperação, impulsionados principalmente pelo setor de tecnologia e inteligência artificial, com destaque para as altas das bolsas desenvolvidas (10,42% do S&P e 9,45% do MSCI World) e dos mercados emergentes (14,53% do MSCI Emergentes). No cenário doméstico, os ativos locais acompanharam parcialmente o movimento global, com valorização do Real e estabilidade da bolsa brasileira e da curva de juros futuros. Do lado monetário, o Copom promoveu novo corte de 25 pontos-base na Selic, para 14,50%, mas adotou tom mais cauteloso para a continuidade do ciclo de afrouxamento monetário. Diante desse ambiente, os mercados locais passaram por um movimento de acomodação, com o Ibovespa mostrando uma queda de 0,08%, pressionado pela reversão do fluxo de capital estrangeiro, enquanto as ações domésticas mais sensíveis aos juros permaneceram pressionadas, refletidas na desvalorização de 3,2% do índice de Small Caps.

RENTABILIDADE BRUTA

Ano		JAN	FEV	MAR	ABR	MAI	JUN	Jul	Ago	Set	Out	Nov	Dez	Acum. Ano
2026	Plano	1,27%	1,07%	0,77%	1,18%									4,36%
	CDI	1,16%	1,00%	1,21%	1,09%									4,54%
2025	Plano	1,00%	1,03%	0,90%	1,02%	1,10%	1,22%	1,22%	1,19%	1,22%	1,30%	1,08%	1,3%	14,41%
	CDI	1,01%	0,99%	0,96%	1,06%	1,14%	1,10%	1,28%	1,16%	1,22%	1,28%	1,05%	1,22%	14,31%
2024	Plano	1,03%	0,87%	0,87%	0,76%	0,92%	0,84%	1,00%	0,95%	0,91%	0,90%	0,79%	0,9%	11,25%
	CDI	0,97%	0,80%	0,83%	0,89%	0,83%	0,79%	0,91%	0,87%	0,83%	0,93%	0,79%	0,93%	10,87%
2023	Plano	1,04%	0,73%	0,92%	0,85%	1,12%	1,21%	1,15%	1,22%	1,03%	1,02%	0,99%	1,0%	12,97%
	CDI	1,12%	0,92%	1,17%	0,92%	1,12%	1,07%	1,07%	1,14%	0,97%	1,00%	0,92%	0,90%	13,05%

RENTABILIDADE

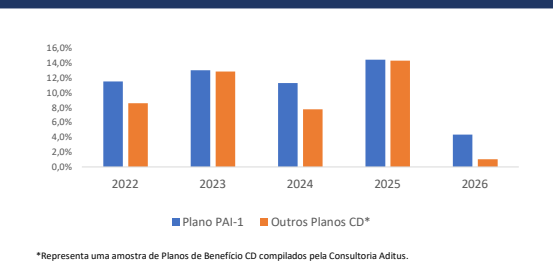
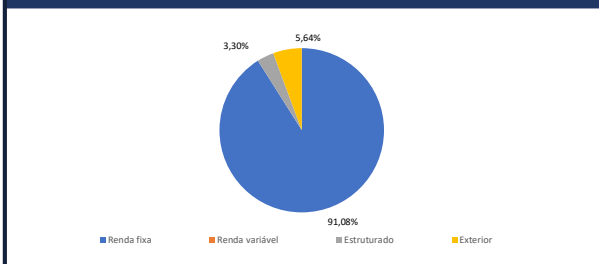
EVOLUÇÃO DO VALOR DA COTA



2 - CDI é a rentabilidade de referência do mercado

ALOCAÇÃO POR SEGMENTO

INDÚSTRIA X INFRAPREV



*Representa uma amostra de Planos de Benefício CD compilados pela Consultoria Aditus.