INFRAPREV - PLANO PAI-1 Agosto-2026

INFORMAÇÕES PLANO PAI-1

Patrimônio Líquido (R$)	87.158.393

Número de participantes

Ativos	Assistidos	Totais
333	365	698

Valor da Cota	Var. % Mês	Var. % Ano
2,79	1,19%	9,14%

COMENTÁRIO MENSAL GESTÃO

No cenário internacional de agosto, a persistência das tensões entre EUA e Irã manteve as incertezas sobre a inflação e a atividade econômica global. Nos EUA, o Federal Reserve manteve os Fed Funds entre 3,50% e 3,75%, em decisão não unânime, além de destacar a atividade econômica em expansão e inflação acima da meta de 2%. Nesse ambiente, as bolsas internacionais apresentaram forte recuperação, com o S&P 500 avançando 2,7%, enquanto o MSCI EAFE avançou 2,0% e o MSCI Emerging Markets 3,4%, refletindo os resultados corporativos positivos e a continuidade dos investimentos relacionados à inteligência artificial, compensando parcialmente as incertezas provenientes do cenário geopolítico. No cenário doméstico, o Ibovespa apresentou uma queda de 0,33%, após a valorização de 3,47% em julho; porém, o índice mantém valorização de 10,11%. O destaque interno foi a continuidade do quarto corte consecutivo da Selic pelo o Copom, reduzindo a taxa de 14,25% para 14,00% ao ano. O Banco Central destacou a desaceleração da inflação e da atividade econômica, mantendo uma postura cautelosa. Diante desse cenário, os ativos domésticos apresentaram comportamento misto. A renda fixa continuou favorecida pelo elevado nível de juros, enquanto a Bolsa permaneceu pressionada, especialmente pelo fluxo negativo de investidores estrangeiros.

RENTABILIDADE BRUTA

Ano		JAN	FEV	MAR	ABR	MAI	JUN	Jul	Ago	Set	Out	Nov	Dez	Acum. Ano
2026	Plano	1,27%	1,07%	0,77%	1,18%	1,13%	1,07%	1,18%	1,20%					9,22%
	CDI	1,16%	1,00%	1,21%	1,09%	1,07%	1,12%	1,22%	1,09%					9,33%
2025	Plano	1,00%	1,03%	0,90%	1,02%	1,10%	1,22%	1,22%	1,19%	1,22%	1,30%	1,08%	1,3%	14,41%
	CDI	1,01%	0,99%	0,96%	1,06%	1,14%	1,10%	1,28%	1,16%	1,22%	1,28%	1,05%	1,22%	14,31%
2024	Plano	1,03%	0,87%	0,87%	0,76%	0,92%	0,84%	1,00%	0,95%	0,91%	0,90%	0,79%	0,9%	11,25%
	CDI	0,97%	0,80%	0,83%	0,89%	0,83%	0,79%	0,91%	0,87%	0,83%	0,93%	0,79%	0,93%	10,87%
2023	Plano	1,04%	0,73%	0,92%	0,85%	1,12%	1,21%	1,15%	1,22%	1,03%	1,02%	0,99%	1,0%	12,97%
	CDI	1,12%	0,92%	1,17%	0,92%	1,12%	1,07%	1,07%	1,14%	0,97%	1,00%	0,92%	0,90%	13,05%

RENTABILIDADE

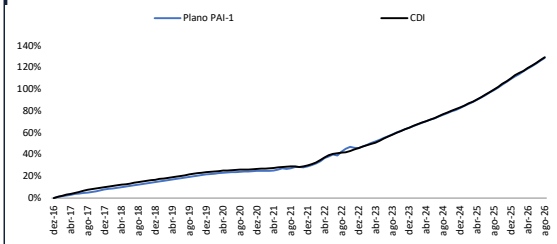

2 - CDI é a rentabilidade de referência do mercado

EVOLUÇÃO DO VALOR DA COTA

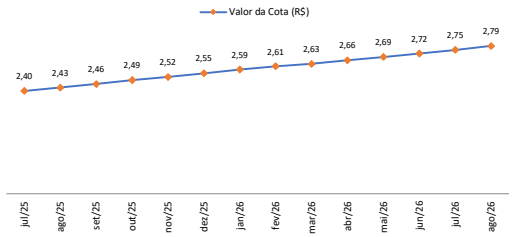

ALOCAÇÃO POR SEGMENTO

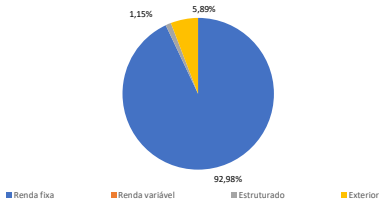

INDÚSTRIA X INFRAPREV

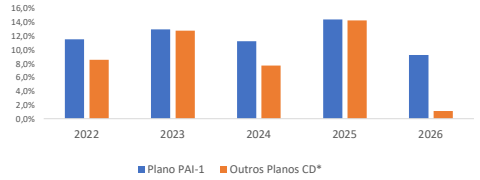

*Representa uma amostra de Planos de Benefício CD compilados pela Consultoria Aditus.